

PROFIL LULUSAN UIN SUMATERA UTARA TAHUN 2025
Pusat Tracer Study dan Karir – Lembaga Penjaminan Mutu (LPM)
Periode Data Lulusan: 2021 – 2025

A. LAPORAN PENGISIAN PROFIL PROGRAM STUDI

Laporan Profil Lulusan UINSU 2021–2025 disusun berdasarkan input data Program Studi untuk memenuhi kewajiban Kontrak Kinerja Rektor kepada Kementerian Agama RI. Pengisian laporan diinput melalui link: <https://forms.gle/BgKk5Z3tptvnAHMRA>. Berikut adalah ringkasan capaian kinerja utama di level universitas:

1. Partisipasi dan Validitas Data (*Response Rate*)

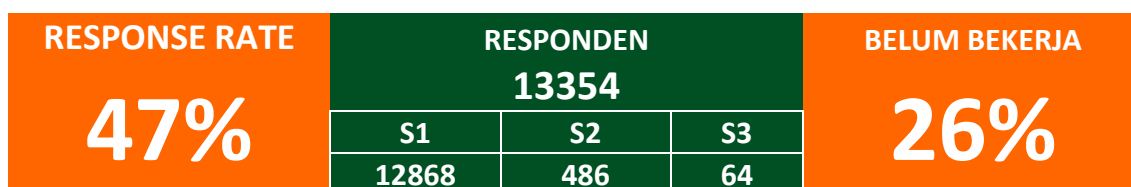
Tingkat partisipasi alumni dalam *tracer study* ini merupakan indikator penting dalam mengukur validitas data capaian kinerja universitas. Berikut adalah ringkasan statistik partisipasi responden:

Tabel 1: Statistik Partisipasi dan *Response Rate* Universitas

Indikator	Jumlah
Jumlah Program Studi Melapor	35 Prodi
Jumlah Program Studi Belum Melapor	25 Prodi
Total Populasi Alumni	28.528
Total Responden (Data Masuk)	13.354
<i>Response Rate</i>	47%

Data ini menunjukkan bahwa hampir separuh dari total populasi alumni telah memberikan kontribusi informasi. Meskipun demikian, upaya 25 Program Studi yang belum mengirim data tetap menjadi prioritas dan evaluasi ke depan.

Gambar 1: Persentase Partisipasi Alumni (*Response Rate*) UIN Sumatera Utara Periode 2021-2025.



2. Demografi Responden Berdasarkan Jenjang Strata

Distribusi responden mencakup seluruh jenjang pendidikan yang diselenggarakan oleh UIN Sumatera Utara, dengan rincian sebagai berikut:

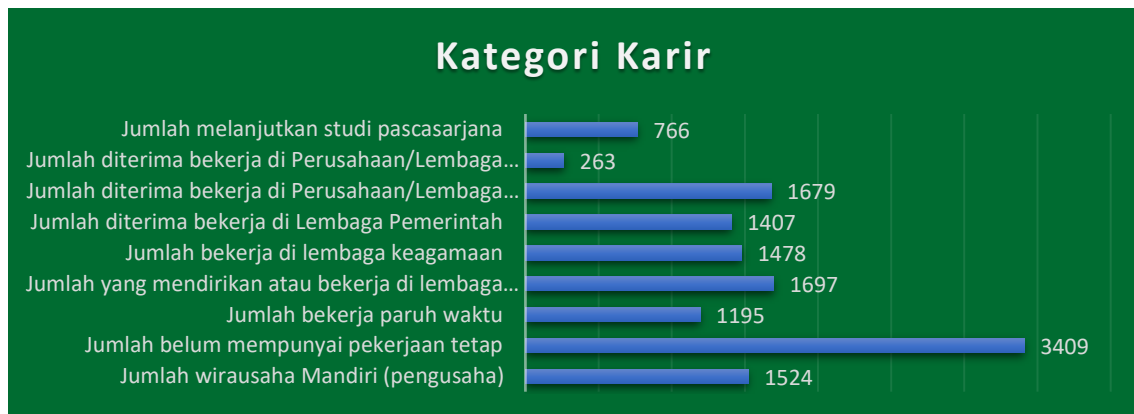
- a. Sarjana (S1) : 12.868 Responden
- b. Magister (S2) : 486 Responden
- c. Doktor (S3) : 64 Responden

Dominasi responden pada jenjang S1 memberikan basis data yang kuat untuk analisis penyerapan tenaga kerja pada level teknis dan manajerial awal, sementara data S2 dan S3 memberikan gambaran mengenai penguatan profil kepakaran alumni.

3. Sebaran Profil Karir Alumni

Berdasarkan data yang terkumpul, alumni UIN Sumatera Utara tersebar di berbagai sektor strategis. Sektor **Lembaga Pendidikan Keagamaan, Perusahaan Nasional, dan Wirausaha Mandiri** menjadi tiga pilar utama penyerapan lulusan saat ini.

Gambar 2: Distribusi Sektor Penyerapan Lulusan UIN Sumatera Utara (Seluruh Jenjang).



4. Status Keberhasilan Lulusan (Analisis IKU)

Status keberhasilan lulusan dalam melakukan transisi ke dunia kerja menunjukkan angka sebagai berikut:

- a. **74% Alumni** telah terserap di dunia profesional (bekerja, wirausaha, atau melanjutkan studi).
- b. **26% Alumni (3.409 orang)** tercatat belum memiliki pekerjaan tetap atau masih dalam masa tunggu.

Angka 26% ini menjadi perhatian utama dalam rekomendasi strategis laporan ini. Hal ini juga dipengaruhi oleh belum masuknya laporan dari 25 Program Studi lainnya, sehingga profil keterserapan belum terpetakan secara utuh.

5. Tabel Status Pelaporan Tracer Study per Program Studi

Berdasarkan audit data yang masuk ke Pusat Tracer Study dan Karir – LPM, berikut adalah rincian kontribusi pelaporan dari 60 Program Studi. Data ini menunjukkan prodi yang telah mengisi data responden secara lengkap dan prodi yang masih tercatat dengan data kosong (0).

Tabel 5: Status Detail Pelaporan Responden per Program Studi

No	Fakultas	Jenjang	Program Studi	Status Laporan	Jumlah Responden
1	FDK	S1	Komunikasi dan Penyiaran Islam	Terlaporkan	459
2	FDK	S1	Manajemen Dakwah	Terlaporkan	563
3	FDK	S1	Pengembangan Masyarakat Islam	Terlaporkan	302
4	FDK	S3	Komunikasi dan Penyiaran Islam	Terlaporkan	16
5	FEBI	S1	Akuntansi Syariah	Terlaporkan	964
6	FEBI	S1	Asuransi Syariah	Terlaporkan	218
7	FEBI	S1	Ekonomi Islam	Terlaporkan	919
8	FEBI	S1	Manajemen	Terlaporkan	155
9	FEBI	S1	Perbankan Syariah	Terlaporkan	1.098
10	FEBI	S2	Ekonomi Syariah	Terlaporkan	200
11	FEBI	S2	Perbankan Syariah	Terlaporkan	27
12	FIS	S1	Ilmu Komunikasi	Terlaporkan	423
13	FIS	S1	Sosiologi Agama	Terlaporkan	148
14	FITK	S1	BK Pendidikan Islam	Terlaporkan	774
15	FITK	S1	Manajemen Pendidikan Islam	Terlaporkan	496
16	FITK	S1	Pendidikan Agama Islam	Terlaporkan	1.174
17	FITK	S1	Pendidikan Bahasa Arab	Terlaporkan	356
18	FITK	S1	PIAUD	Terlaporkan	632
19	FITK	S1	Tadris Bahasa Indonesia	Terlaporkan	39
20	FITK	S1	Tadris Bahasa Inggris	Terlaporkan	592
21	FITK	S1	Tadris Biologi	Terlaporkan	188
22	FITK	S2	Pendidikan Agama Islam	Terlaporkan	118
23	FITK	S2	Tadris Bahasa Inggris	Terlaporkan	54
24	FKM	S1	Ilmu Kesehatan Masyarakat	Terlaporkan	1.487
25	FST	S1	Biologi	Terlaporkan	382
26	FST	S1	Fisika	Terlaporkan	128
27	FUSI	S1	Aqidah & Filsafat Islam	Terlaporkan	130
28	FUSI	S1	Ilmu Al-Qur'an & Tafsir	Terlaporkan	439
29	FUSI	S1	Ilmu Hadis	Terlaporkan	185
30	FUSI	S1	Pemikiran Politik Islam	Terlaporkan	320
31	FUSI	S1	Studi Agama-Agama	Terlaporkan	233

No	Fakultas	Jenjang	Program Studi	Status Laporan	Jumlah Responden
32	FUSI	S2	Ilmu Al-Qur'an & Tafsir	Terlaporkan	46
33	FUSI	S2	Ilmu Hadis	Terlaporkan	41
34	FUSI	S3	Aqidah & Filsafat Islam	Terlaporkan	30
35	FUSI	S3	Ilmu Hadis	Terlaporkan	18
36	FDK	S1	Bimbingan Penyuluhan Islam	<i>Belum Melapor</i>	0
37	FDK	S2	Komunikasi dan Penyiaran Islam	<i>Belum Melapor</i>	0
38	FEBI	S2	Akuntansi Syariah	<i>Belum Melapor</i>	0
39	FEBI	S3	Ekonomi Syariah	<i>Belum Melapor</i>	0
40	FIS	S1	Ilmu Perpustakaan	<i>Belum Melapor</i>	0
41	FIS	S1	Sejarah Peradaban Islam	<i>Belum Melapor</i>	0
42	FITK	S1	PGMI	<i>Belum Melapor</i>	0
43	FITK	S1	Pendidikan Matematika	<i>Belum Melapor</i>	0
44	FITK	S1	Tadris IPS	<i>Belum Melapor</i>	0
45	FITK	S2	Manajemen Pendidikan Islam	<i>Belum Melapor</i>	0
46	FITK	S3	Manajemen Pendidikan Islam	<i>Belum Melapor</i>	0
47	FSH	S1	Hukum	<i>Belum Melapor</i>	0
48	FSH	S1	Hukum Pidana Islam	<i>Belum Melapor</i>	0
49	FSH	S1	Hukum Tatanegara	<i>Belum Melapor</i>	0
50	FSH	S1	Perbandingan Mazhab	<i>Belum Melapor</i>	0
51	FSH	S1	Al-Ahwal Al-Syakhshiyah	<i>Belum Melapor</i>	0
52	FSH	S2	Hukum Keluarga	<i>Belum Melapor</i>	0
53	FST	S1	Ilmu Komputer	<i>Belum Melapor</i>	0
54	FST	S1	Matematika	<i>Belum Melapor</i>	0
55	FST	S1	Sistem Informasi	<i>Belum Melapor</i>	0
56	FUSI	S2	Pemikiran Politik Islam	<i>Belum Melapor</i>	0
57	PASCA	S2	Hukum Islam	<i>Belum Melapor</i>	0
58	PASCA	S2	Pendidikan Islam	<i>Belum Melapor</i>	0
59	PASCA	S3	Hukum Islam	<i>Belum Melapor</i>	0
60	PASCA	S3	Pendidikan Islam	<i>Belum Melapor</i>	0

Fokus universitas ke depan adalah melakukan akselerasi pelaporan dan memperkuat program pendampingan karir guna memperpendek masa tunggu lulusan.

B. ANALISIS DETAIL PROFIL ALUMNI PER JENJANG STRATA

Bagian ini membedah data penyerapan alumni secara lebih mendalam untuk melihat karakteristik karir lulusan pada setiap strata pendidikan. Analisis ini sangat penting bagi setiap Fakultas dalam menyesuaikan target capaian lulusannya.

1. Profil Seluruh Lulusan di Level Universitas (S1, S2, S3)

Secara agregat, profil lulusan UIN Sumatera Utara menunjukkan keberagaman sektor kerja yang luas, mulai dari korporasi nasional hingga lembaga keagamaan.

Tabel 1: Sebaran Profil Alumni Seluruh Jenjang (Universitas Level)

No.	Kategori Penyerapan Lulusan	S1	S2	S3	Jumlah
1	Melanjutkan Studi Pascasarjana	747	19	0	766
2	Perusahaan/Lembaga Internasional	253	9	1	263
3	Perusahaan/Lembaga Nasional	1.594	83	2	1.679
4	Lembaga Pemerintah	1.306	63	38	1.407
5	Lembaga Keagamaan	1.431	39	8	1.478
6	Lembaga Pendidikan Keagamaan	1.518	174	5	1.697
7	Bekerja Paruh Waktu	1.174	20	1	1.195
8	Belum Mempunyai Pekerjaan Tetap	3.389	18	2	3.409
9	Wirausaha Mandiri (Pengusaha)	1.456	61	7	1.524
Total		12.868	486	64	13.354

2. Profil Lulusan Sarjana (S1)

Lulusan S1 merupakan populasi terbesar. Data menunjukkan bahwa keterserapan pada sektor riil (Nasional, Wirausaha, dan Pendidikan Keagamaan) cukup berimbang, namun angka masa tunggu/belum bekerja menjadi tantangan terbesar di jenjang ini.

Tabel 2: Profil Penyerapan Lulusan Jenjang Sarjana (S1)

No.	Kategori Penyerapan Lulusan	Jumlah	Persentase
1	Melanjutkan Studi Pascasarjana	747	5,8%
2	Perusahaan/Lembaga Internasional	253	2,0%
3	Perusahaan/Lembaga Nasional	1.594	12,4%
4	Lembaga Pemerintah	1.306	10,1%
5	Lembaga Keagamaan	1.431	11,1%

6	Lembaga Pendidikan Keagamaan	1.518	11,8%
7	Bekerja Paruh Waktu	1.174	9,1%
8	Belum Mempunyai Pekerjaan Tetap	3.389	26,3%
9	Wirausaha Mandiri (Pengusaha)	1.456	11,3%
Total		12.868	100%

3. Profil Lulusan Magister (S2)

Lulusan Magister menunjukkan profil yang sangat spesifik dengan fokus utama pada **Lembaga Pendidikan Keagamaan** sebagai sektor penyerap terbesar (35,8%). Hal ini mengindikasikan alumni S2 UINSU banyak mengisi posisi strategis di sektor pendidikan formal maupun non-formal.

Tabel 3: Profil Penyerapan Lulusan Jenjang Magister (S2)

No.	Kategori Penyerapan Lulusan	Jumlah	Persentase
1	Melanjutkan Studi Pascasarjana	19	3,9%
2	Perusahaan/Lembaga Internasional	9	1,9%
3	Perusahaan/Lembaga Nasional	83	17,1%
4	Lembaga Pemerintah	63	13,0%
5	Lembaga Keagamaan	39	8,0%
6	Lembaga Pendidikan Keagamaan	174	35,8%
7	Bekerja Paruh Waktu	20	4,1%
8	Belum Mempunyai Pekerjaan Tetap	18	3,7%
9	Wirausaha Mandiri (Pengusaha)	61	12,6%
Total		486	100%

4. Profil Lulusan Doktor (S3)

Pada jenjang tertinggi (Doktor), lulusan UIN Sumatera Utara memiliki profil karir yang sangat mapan. Mayoritas alumni (59,4%) berada pada sektor **Lembaga Pemerintah**, yang menunjukkan peran signifikan alumni S3 sebagai pengambil kebijakan atau pakar di instansi negara.

Tabel 4: Profil Penyerapan Lulusan Jenjang Doktor (S3)

No.	Kategori Penyerapan Lulusan	Jumlah	Persentase
1	Melanjutkan Studi Pascasarjana	0	0,0%

No.	Kategori Penyerapan Lulusan	Jumlah	Persentase
2	Perusahaan/Lembaga Internasional	1	1,6%
3	Perusahaan/Lembaga Nasional	2	3,1%
4	Lembaga Pemerintah	38	59,4%
5	Lembaga Keagamaan	8	12,5%
6	Lembaga Pendidikan Keagamaan	5	7,8%
7	Bekerja Paruh Waktu	1	1,6%
8	Belum Mempunyai Pekerjaan Tetap	2	3,1%
9	Wirausaha Mandiri (Pengusaha)	7	10,9%
Total		64	100%

C. REKOMENDASI STRATEGIS DAN PENGUATAN ANALISIS

Berdasarkan analisis data *tracer study* periode 2021-2025 yang menunjukkan angka *response rate* sebesar 47% dan tingkat keterserapan alumni sebesar 74%, Pusat Tracer Study dan Karir – LPM merumuskan rekomendasi strategis sebagai berikut:

1. Rekomendasi Umum Berdasarkan Jenjang Pendidikan

a. Jenjang Sarjana (S1): Penguatan Transisi Dunia Kerja

Mengingat angka “Belum Mempunyai Pekerjaan Tetap” yang mencapai 26,3%, universitas perlu melakukan akselerasi program Career Development yang berfokus pada pelatihan soft skills, teknik wawancara, dan pembuatan portofolio digital. Selain itu, program inkubasi wirausaha harus diperluas karena sektor wirausaha (11,3%) terbukti menjadi alternatif penyerapan yang signifikan bagi lulusan S1.

b. Jenjang Magister (S2): Profesionalisasi dan Kepakaran

Dengan konsentrasi terbesar di Lembaga Pendidikan Keagamaan (35,8%), fakultas pengelola S2 perlu memperkuat kompetensi manajerial dan kepemimpinan pendidikan. Rekomendasi diarahkan pada sertifikasi keahlian yang diakui secara nasional agar alumni memiliki daya tawar lebih tinggi di sektor perusahaan nasional (17,1%).

c. Jenjang Doktor (S3): Pengaruh Kebijakan dan Jejaring Strategis

Dominasi lulusan S3 di Lembaga Pemerintah (59,4%) harus dimanfaatkan sebagai aset networking institusi. Rekomendasi strategis adalah melibatkan alumni S3 dalam forum-forum kebijakan kampus dan riset kolaboratif internasional untuk meningkatkan reputasi akademik UINSU di tingkat global.

2. Rekomendasi Khusus bagi Fakultas yang Terdata

Berdasarkan tabulasi data dari fakultas yang telah melapor, berikut adalah rekomendasi spesifik untuk penguatan profil lulusan:

a. Fakultas Dakwah dan Komunikasi (FDK)

- 1) *Analisis*: Penyerapan tinggi pada lembaga keagamaan dan wirausaha (terutama di prodi KPI dan MD).
- 2) *Rekomendasi*: Memperkuat kurikulum berbasis konten digital kreatif untuk mendukung alumni yang memilih jalur wirausaha mandiri di sektor media dan dakwah.

b. Fakultas Ekonomi dan Bisnis Islam (FEBI)

- 1) *Analisis*: Merupakan kontributor utama di sektor Perusahaan Nasional (terutama Akuntansi dan Perbankan Syariah).
- 2) *Rekomendasi*: Meningkatkan kerjasama dengan industri perbankan dan retail nasional untuk program *campus hiring* guna menekan angka alumni yang belum bekerja tetap (yang tercatat cukup tinggi di prodi Akuntansi Syariah dan Ekonomi Islam).

c. Fakultas Ilmu Sosial (FIS)

- 1) *Analisis*: Penyerapan signifikan di sektor nasional dan wirausaha.
- 2) *Rekomendasi*: Memberikan pembekalan analisis data sosial dan literasi digital bagi prodi Ilmu Komunikasi dan Sosiologi Agama untuk memperluas peluang kerja di sektor riset dan korporasi.

d. Fakultas Ilmu Tarbiyah dan Keguruan (FITK)

- 1) *Analisis*: Tulang punggung penyerapan di Lembaga Pendidikan Keagamaan.
- 2) *Rekomendasi*: Melakukan inovasi pada metode pengajaran berbasis teknologi (EdTech) agar lulusan tetap relevan dengan kebutuhan sekolah-sekolah modern dan lembaga pendidikan tinggi.

e. Fakultas Kesehatan Masyarakat (FKM)

- 1) *Analisis*: Memiliki sebaran yang kuat di sektor Pemerintah dan Nasional.
- 2) *Rekomendasi*: Memperkuat sertifikasi kompetensi keselamatan dan kesehatan kerja (K3) serta manajemen rumah sakit untuk mempercepat masa tunggu alumni.

f. Fakultas Sains dan Teknologi (FST)

- 1) *Analisis*: Fokus kuat pada penyerapan di Perusahaan Nasional (terutama Prodi Biologi dan Fisika).
- 2) *Rekomendasi*: Mendorong kolaborasi riset terapan dengan sektor industri dan memperluas jaringan magang di perusahaan manufaktur dan teknologi nasional.

g. Fakultas Ushuluddin dan Studi Islam (FUSI)

- 1) *Analisis*: Tingginya angka studi lanjut (S2/S3) serta penyerapan di lembaga keagamaan.

- 2) *Rekomendasi*: Memperkuat kemampuan bahasa asing dan penulisan karya ilmiah bagi mahasiswa untuk mendukung minat studi lanjut ke universitas luar negeri.

Fakultas yang memiliki Program Studi dengan data responden “0” atau belum melaporkan (total 25 Prodi) diinstruksikan untuk segera melakukan koordinasi intensif dengan para alumni. Keakuratan laporan profil lulusan tahun 2025 sangat bergantung pada kelengkapan data dari seluruh program studi guna memberikan gambaran kinerja universitas yang utuh.

D. PENUTUP

Laporan Profil Lulusan UIN Sumatera Utara Tahun 2025 merupakan dokumen strategis yang merekam jejak transisi alumni dari bangku akademik menuju dunia profesional. Melalui data yang telah dihimpun, universitas dapat melihat sejauh mana integrasi ilmu keislaman dan sains yang diajarkan mampu menjawab tantangan di berbagai sektor, baik nasional maupun internasional.

Secara garis besar, angka keterserapan alumni sebesar **74%** merupakan capaian yang sangat berarti, meski tantangan masih terlihat pada angka masa tunggu lulusan sebesar 26%. Perlu ditegaskan kembali bahwa data ini masih bersifat dinamis. Keberhasilan penyempurnaan laporan ini di masa mendatang sangat bergantung pada komitmen 25 Program Studi yang belum melapor untuk segera melakukan sinkronisasi data.

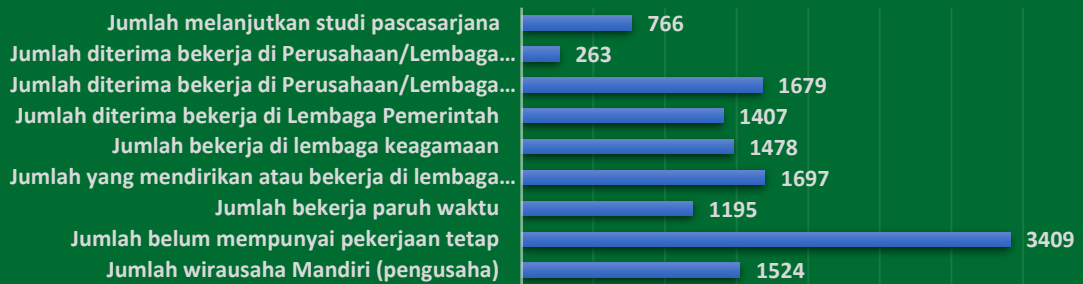
Pusat Tracer Study dan Karir – LPM berkomitmen untuk terus menjadikan data ini sebagai kompas dalam perbaikan kurikulum, penguatan kerja sama industri, dan peningkatan layanan karir. Sinergi antara pimpinan universitas, fakultas, dan alumni adalah kunci utama bagi UIN Sumatera Utara untuk terus mencetak lulusan yang tidak hanya unggul secara intelektual, tetapi juga kompetitif di pasar kerja global.

Demikian laporan ini disusun untuk menjadi bahan evaluasi dan rujukan kebijakan bagi seluruh pemangku kepentingan di lingkungan UIN Sumatera Utara.

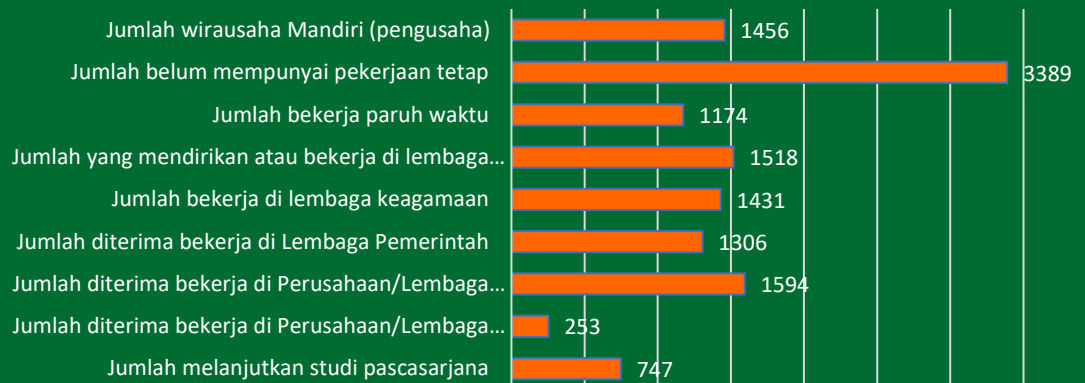
PROFIL LULUSAN UIN SU TAHUN 2021-2025

RESPONSE RATE 47%	RESPONDEN 13354			BELUM BEKERJA 26%
	S1 12868	S2 486	S3 64	

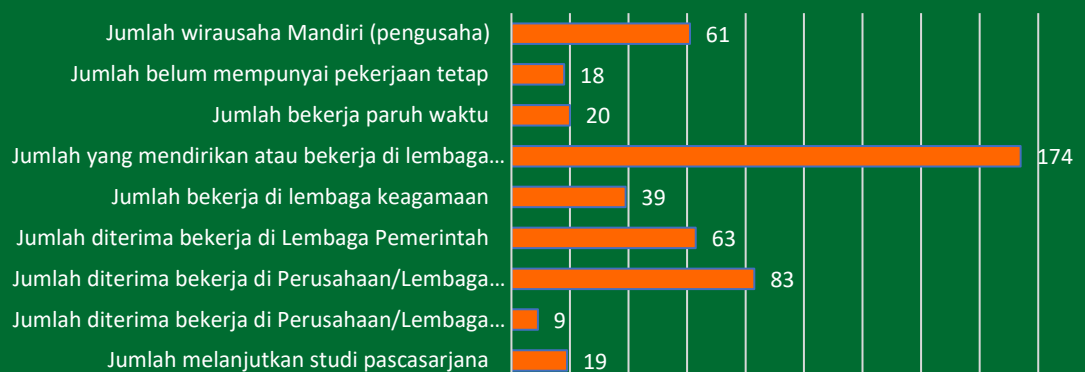
Kategori Karir



Penyerapan Lulusan Sarjana (S1)



Penyerapan Lulusan Magister



Penyerapan Lulusan Doktor (S3)



No	FAK	JENJANG	PROGRAM STUDI	Total Lulusan (2021-2025)	Total Responden (N)	(a) Lanjut Studi	(b) Internasional	(c) Nasional	(d) Pemerintahan	(e) Lembaga Keagamaan	(f) Lembaga Pendidikan Keagamaan	(g) Paruh Waktu	(h) Belum Bekerja	(i) Wirausaha Mandiri
1	FDK	S1	Bimbingan Penyuluhan Islam	648	0	0	0	0	0	0	0	0	0	0
2	FDK	S1	Komunikasi dan Penyiaran Islam	614	459	24	6	37	53	95	75	81	21	67
3	FDK	S1	Manajemen Dakwah	720	563	22	8	119	77	109	34	45	71	78
4	FDK	S1	Pengembangan Masyarakat Islam	311	302	30	3	30	84	0	0	55	27	73
5	FDK	S2	Komunikasi dan Penyiaran Islam	113	0	0	0	0	0	0	0	0	0	0
6	FDK	S3	Komunikasi dan Penyiaran Islam	146	16	0	0	1	7	1	1	1	2	3
7	FEBI	S1	Akuntansi Syariah	1144	964	34	12	68	94	147	195	87	209	118
8	FEBI	S1	Asuransi Syariah	440	218	6	111	26	2	1	3	0	0	69
9	FEBI	S1	Ekonomi Islam	1215	919	17	12	145	3	4	13	94	410	221
10	FEBI	S1	Manajemen	528	155	4	37	87	0	0	0	0	0	27
11	FEBI	S1	Perbankan Syariah	1384	1098	37	16	372	43	34	30	94	314	158
12	FEBI	S2	Akuntansi Syariah	2	0	0	0	0	0	0	0	0	0	0
13	FEBI	S2	Ekonomi Syariah	205	200	5	7	21	36	13	56	15	9	38
14	FEBI	S2	Perbankan Syariah	43	27	1	0	12	5	0	0	0	2	7
15	FEBI	S3	Ekonomi Syariah	172	0	0	0	0	0	0	0	0	0	0
16	FIS	S1	Ilmu Komunikasi	1039	423	30	6	67	20	7	13	6	65	209
17	FIS	S1	Ilmu Perpustakaan	539	0	0	0	0	0	0	0	0	0	0
18	FIS	S1	Sejarah Peradaban Islam	228	0	0	0	0	0	0	0	0	0	0

No	FAK	JENJANG	PROGRAM STUDI	Total Lulusan (2021-2025)	Total Responden (N)	(a) Lanjut Studi	(b) Internasional	(c) Nasional	(d) Pemerintahan	(e) Lembaga Keagamaan	(f) Lembaga Pendidikan Keagamaan	(g) Paruh Waktu	(h) Belum Bekerja	(i) Wirausaha Mandiri
19	FIS	S1	Sosiologi Agama	187	148	21	2	24	5	18	18	8	19	33
20	FITK	S1	BK Pendidikan Islam	1010	774	60	0	149	244	15	0	25	191	90
21	FITK	S1	Manajemen Pendidikan Islam	707	496	16	0	0	84	0	218	151	26	1
22	FITK	S1	Pendidikan Agama Islam	1193	1174	71	2	0	139	92	99	0	735	36
23	FITK	S1	Pendidikan Bahasa Arab	442	356	27	0	0	2	1	271	0	54	1
24	FITK	S1	PGMI	1095	0	0	0	0	0	0	0	0	0	0
25	FITK	S1	PIAUD	660	632	3	0	0	0	629	0	0		0
26	FITK	S1	Pendidikan Matematika	911	0	0	0	0	0	0	0	0	0	0
27	FITK	S1	Tadris Bahasa Indonesia	43	39	2	0	0	0	0	33	3	0	1
28	FITK	S1	Tadris Bahasa Inggris	1006	592	45	14	240	105	3	103	28	28	26
29	FITK	S1	Tadris Biologi	543	188	16	0	12	33	11	51	3	54	8
30	FITK	S1	Tadris IPS	565	0	0	0	0	0	0	0	0	0	0
31	FITK	S2	Manajemen Pendidikan Islam	211	0	0	0	0	0	0	0	0	0	0
32	FITK	S2	Pendidikan Agama Islam	301	118	6	0	42	6	7	51	1	0	5
33	FITK	S2	Tadris Bahasa Inggris	59	54	1	1	7	6	0	23	4	4	8
34	FITK	S3	Manajemen Pendidikan Islam	69	0	0	0	0	0	0	0	0	0	0
35	FKM	S1	Ilmu Kesehatan Masyarakat	1956	1487	131	13	38	66	70	52	243	821	53
36	FSH	S1	Hukum	310	0	0	0	0	0	0	0	0	0	0

No	FAK	JENJANG	PROGRAM STUDI	Total Lulusan (2021-2025)	Total Respon den (N)	(a) Lanjut Studi	(b) Interna sional	(c) Nasi onal	(d) Peme rintah	(e) Lembaga Keagama an	(f) Lembaga Pendidikan Keagamaan	(g) Paruh Waktu	(h) Belum Bekerja	(i) Wira usaha Mandiri
37	FSH	S1	Hukum Pidana Islam	565	0	0	0	0	0	0	0	0	0	0
38	FSH	S1	Hukum Tata Negara	734	0	0	0	0	0	0	0	0	0	0
39	FSH	S1	Perbandingan Mazhab	261	0	0	0	0	0	0	0	0	0	0
40	FSH	S1	Al-Ahwal Al-Syakhshiyah	529	0	0	0	0	0	0	0	0	0	0
41	FSH	S2	Hukum Keluarga	91	0	0	0	0	0	0	0	0	0	0
42	FST	S1	Biologi	494	382	4	4	51	107	6	43	52	83	32
43	FST	S1	Fisika	328	128	11	0	31	30	4	2	14	20	16
44	FST	S1	Ilmu Komputer	811	0	0	0	0	0	0	0	0	0	0
45	FST	S1	Matematika	474	0	0	0	0	0	0	0	0	0	0
46	FST	S1	Sistem Informasi	804	0	0	0	0	0	0	0	0	0	0
47	FUSI	S1	Aqidah & Filsafat Islam	251	130	0	0	0	3	7	50	25	27	18
48	FUSI	S1	Ilmu Al-Qur'an & Tafsir	590	439	86	0	61	36	110	44	26	39	37
49	FUSI	S1	Ilmu Hadis	240	185	28	2	6	64	29	28	28	33	31
50	FUSI	S1	Pemikiran Politik Islam	321	320	13	4	24	10	34	10	39	142	44
51	FUSI	S1	Studi Agama-Agama	234	233	9	1	7	2	5	133	67	0	9
52	FUSI	S2	Ilmu Al-Qur'an & Tafsir	84	46	0	0	0	6	0	40	0	0	0
53	FUSI	S2	Ilmu Hadis	42	41	6	1	1	4	19	4	0	3	3
54	FUSI	S2	Pemikiran Politik Islam	45	0	0	0	0	0	0	0	0	0	0

No	FAK	JENJANG	PROGRAM STUDI	Total Lulusan (2021-2025)	Total Respon den (N)	(a) Lanjut Studi	(b) Interna sional	(c) Nasi onal	(d) Peme rintah	(e) Lembaga Keagama an	(f) Lembaga Pendidikan Keagamaan	(g) Paruh Waktu	(h) Belum Bekerja	(i) Wira usaha Mandiri
55	FUSI	S3	Aqidah & Filsafat Islam	35	30	0	1	1	21	2	3	0	0	2
56	FUSI	S3	Ilmu Hadis	20	18	0	0	0	10	5	1	0	0	2
57	PASCA	S2	Hukum Islam	187	0	0	0	0	0	0	0	0	0	0
58	PASCA	S2	Pendidikan Islam	291	0	0	0	0	0	0	0	0	0	0
59	PASCA	S3	Hukum Islam	163	0	0	0	0	0	0	0	0	0	0
60	PASCA	S3	Pendidikan Islam	175	0	0	0	0	0	0	0	0	0	0
Total				28528	13354	766	263	1679	1407	1478	1697	1195	3409	1524